

香港交易及結算所有限公司及香港聯合交易所有限公司對本公告的內容概不負責，對其準確性或完整性亦不發表任何聲明，並明確表示，概不對因本公告全部或任何部份內容而產生或因倚賴該等內容而引致的任何損失承擔任何責任。



ZHAOJIN

ZHAOJIN MINING INDUSTRY COMPANY LIMITED\*

招金礦業股份有限公司

(於中華人民共和國註冊成立的股份有限公司)

(股份代號：1818)

## 海外監管公告

本公告乃根據香港聯合交易所有限公司證券上市規則第13.10B條而作出。

茲載列招金礦業股份有限公司於2021年8月30日在上海證券交易所網站(www.sse.com.cn)刊登的《招金礦業股份有限公司公司債券半年度報告(2021年)》及《招金礦業股份有限公司2021年半年度財務報表及附註》，僅供參考。

特此公告。

承董事會命  
招金礦業股份有限公司  
翁占斌  
董事長

中國招遠，2021年8月30日

截至本公告日期，董事會成員包括：

執行董事： 翁占斌先生、董鑫先生及王立剛先生

非執行董事： 張邦龍先生、劉永勝先生、高敏先生及黃震先生

獨立非執行董事： 陳晉蓉女士、蔡思聰先生、魏俊浩先生及申士富先生

\* 僅供識別

---

**招金矿业股份有限公司**  
**公司债券半年度报告**  
(2021 年)

二〇二一年八月

## 重要提示

发行人承诺将及时、公平地履行信息披露义务。

本公司董事、高级管理人员已对半年度报告签署书面确认意见。公司监事会（如有）已对半年度报告提出书面审核意见，监事已对半年度报告签署书面确认意见。

本公司及全体董事、监事、高级管理人员保证半年度报告内容的真实、准确、完整，不存在虚假记载、误导性陈述或重大遗漏，并承担相应的法律责任。

本公司半年度报告中的财务报告未经审计。

## 重大风险提示

### 一、利率风险

受国民经济总体运行状况，国家实行的经济政策、货币政策及国际环境等多种因素的综合影响，市场利率水平的波动存在一定不确定性。同时，债券属于利率敏感型投资品种，由于债券采用固定利率且期限较长，可能跨越一个以上的利率波动周期，市场利率的波动使持有发行人债券的投资者的实际投资收益存在一定的不确定性。

### 二、黄金价格波动的风险

发行人产品面临一定的价格风险，主要与黄金的市场价格波动有关。黄金是发行人的主要产品，发行人生产的标准金锭通过上海黄金交易所出售，价格基本与国际黄金价格保持一致，而国际金价受到通货膨胀预期、美元走势、利率、黄金市场供求、经济发展趋势及金融市场稳定性等多种因素影响。报告期内黄金价格剧烈震荡，如果黄金价格出现下跌，可能对发行人的经营业绩带来一定的影响。

### 三、黄金采掘冶炼行业竞争加剧引发的风险

发行人与其它中国采矿企业在寻找及收购资源方面，以及在发行人的冶炼业务所需金精矿的采购来源上存在竞争。与发行人相比，部分竞争者可能在资源品位及储量、技术、成本等方面存在一定相对优势。如果发行人在主要经营地招远以外的中国其它地区拓展业务，将可能遇到对当地矿产具有更深认识或更能有效控制资源的竞争者。此外，由于我国已经加入世贸组织，中国政府已逐步放宽对低品位及难选冶金矿石的勘探、开发及开采的海外投资的限制。中国黄金采掘冶炼行业日趋激烈的竞争可能会对发行人未来的持续发展及盈利能力带来一定的影响。

## 目录

重要提示.....	2
重大风险提示.....	3
释义.....	5
第一节 发行人情况.....	6
一、 公司基本信息.....	6
二、 信息披露事务负责人.....	6
三、 报告期内控股股东、实际控制人及其变更情况.....	7
四、 报告期内董事、监事、高级管理人员的变更情况.....	7
五、 公司经营和业务情况.....	8
六、 公司治理情况.....	8
第二节 债券事项.....	9
一、 公司信用类债券情况.....	9
二、 公司债券选择权条款在报告期内的执行情况.....	15
三、 公司债券投资者保护条款在报告期内的执行情况.....	16
四、 公司债券报告期内募集资金使用情况.....	16
五、 公司信用类债券报告期内资信评级调整情况.....	19
六、 公司债券增信机制、偿债计划及其他偿债保障措施情况.....	19
第三节 报告期内重要事项.....	19
一、 会计政策、会计估计变更或重大会计差错更正.....	19
二、 合并报表范围调整.....	19
三、 财务报告审计情况.....	19
四、 主要会计数据和财务指标.....	19
五、 资产受限情况.....	19
六、 可对抗第三人的优先偿付负债情况.....	20
七、 非经营性往来占款或资金拆借.....	20
八、 负债情况.....	20
九、 利润及其他损益来源情况.....	21
十、 报告期末合并报表范围亏损超过上年末资产百分之十.....	21
十一、 对外担保情况.....	21
十二、 关于重大未决诉讼情况.....	21
十三、 报告期内信息披露事务管理制度变更情况.....	21
第四节 特定品种债券应当披露的其他事项.....	21
一、 发行人为可交换债券发行人.....	21
二、 发行人为非上市公司非公开发行可转换公司债券发行人.....	21
三、 发行人为其他特殊品种债券发行人.....	21
四、 发行人为永续期公司债券发行人.....	22
五、 其他特定品种债券事项.....	22
第五节 发行人认为应当披露的其他事项.....	22
第六节 备查文件目录.....	23
财务报表.....	25
附件一： 发行人财务报表.....	25

## 释义

本公司、公司、发行人、招金矿业	指	招金矿业股份有限公司
控股股东、招金集团	指	山东招金集团有限公司
实际控制人	指	招远市人民政府
股东大会	指	招金矿业股份有限公司股东大会
董事会	指	招金矿业股份有限公司董事会
监事会	指	招金矿业股份有限公司监事会
公司章程	指	《招金矿业股份有限公司章程》
债券持有人	指	招金矿业股份有限公司公司债券的投资者
证监会、中国证监会	指	中国证券监督管理委员会
招金财务公司	指	山东招金集团财务有限公司，系发行人合并报表范围内子公司
报告期	指	2021年1-6月
报告期末	指	2021年6月末
上年同期	指	2020年1-6月
上年末	指	2020年末
《公司法》	指	《中华人民共和国公司法》
元	指	如无特别说明，为人民币元

## 第一节 发行人情况

### 一、公司基本信息

单位：亿元 币种：人民币

中文名称	招金矿业股份有限公司
中文简称	招金矿业
外文名称（如有）	Zhaojin Mining Industry Co.,Ltd.
外文缩写（如有）	Zhaojin Mining
法定代表人	翁占斌
注册资本	32.70393204
实缴资本	32.70393204
注册地址	山东省烟台市 招远市温泉路 118 号
办公地址	山东省烟台市 招远市温泉路 118 号
办公地址的邮政编码	265400
公司网址（如有）	<a href="http://www.zhaojin.com.cn/">http://www.zhaojin.com.cn/</a>
电子信箱	ZJKY_IR@zhaojin.com.cn

### 二、信息披露事务负责人

姓名	王立刚
在公司所任职务类型	<input checked="" type="checkbox"/> 董事 <input checked="" type="checkbox"/> 高级管理人员
信息披露事务负责人具体职务	执行董事，副总裁，董事会秘书
联系地址	山东省招远市温泉路 118 号
电话	0535-8256086
传真	0535-8227541
电子信箱	ZJKY_IR@zhaojin.com.cn

### 三、报告期内控股股东、实际控制人及其变更情况

#### （一）报告期内控股股东的变更情况

适用 不适用

#### （二）报告期内实际控制人的变更情况

适用 不适用

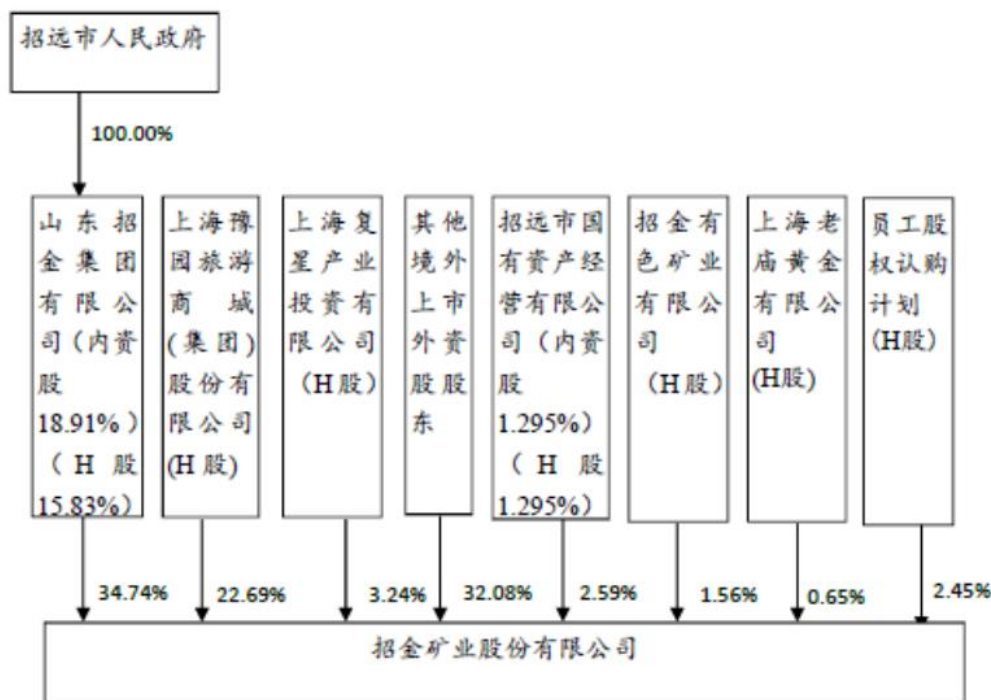
#### （三）报告期末控股股东、实际控制人信息

报告期末控股股东名称：山东招金集团有限公司

报告期末控股股东对发行人的股权（股份）质押占其持股的百分比（%）：0.00

报告期末实际控制人名称：招远市人民政府

公司与控股股东、实际控制人之间的产权及控制关系的方框图（有实际控制人的披露至实际控制人，无实际控制人的披露至最终自然人、法人或结构化主体）



### 四、报告期内董事、监事、高级管理人员的变更情况

发生变更 未发生变更

最近一年内董事、监事、高级管理人员的离任（含变更）人数：0人

截止报告期末发行人的全体董事、监事、高级管理人员名单如下：

发行人董事长：翁占斌

发行人的其他董事：董鑫、王立刚、张邦龙、刘永胜、高敏、黄震、陈晋蓉、蔡思聪、魏俊浩、申士富



发行人的监事：王晓杰、赵华、邹超

发行人的总经理：董鑫

发行人的其他非董事高级管理人员：邹庆利、王万红、唐占信、王春光

## 五、公司经营和业务情况

### （一）公司的经营范围

公司是一家集勘探、开采、选矿及冶炼于一体，专注于开发黄金产业的大型企业，是国内领先的黄金生产商和国内最大的黄金冶炼企业之一。其营业执照载明的营业范围有：黄金探矿、采矿。（有效期限以许可证为准）。黄金选矿、氰冶及副产品加工销售；矿山工程和技术研究与试验、技术推广服务；在法律、法规规定范围内对外投资；普通货运。（依法须经批准的项目，经相关部门批准后方可开展经营活动）。

公司主要产品为“9999金”及“9995金”标准金锭，副产品主要有白银和铜产品等，主要生产工艺技术及设备达到国内领先和国际水平。

### （二）公司主营业务情况

2018年-2020年及2021年1-6月，公司分别实现营业收入752,455.22万元、671,956.69万元、816,363.38万元、370,685.85万元。从收入构成看，黄金销售收入是公司目前收入的主要来源。2018年-2020年及2021年1-6月，黄金板块销售收入分别为626,895.38万元、551,974.30万元、697,686.01万元及283,378.33万元，占同期营业收入的83.31%、82.14%、85.46%及76.45%。公司其他板块还包括铜销售、白银销售、硫酸销售、其他副产品销售、黄金及白银加工等。

### （三）公司未来展望

公司将按照“高质量发展”总要求，以创新驱动、变革发展为主线，以重点项目、重点工作“双重点”为牵引，扎实做好稳增长、促改革、调结构、惠民生、防风险等工作。同时，公司积极推进“双H”发展战略，坚持稳健运营与对外开发不动摇，坚持国内国外两个资源市场不动摇，坚持做大做强黄金矿业根基不动摇，力争产能效益在实现“省内一半、省外一半”的基础上，奋力开创“国内一半、国外一半”的战略发展新局面，打造具有国际竞争力的世界一流黄金矿业公司。

## 六、公司治理情况

### （一）发行人报告期内是否存在与控股股东之间不能保证独立性、不能保持自主经营能力的情况：

是 否

### （二）发行人报告期内与控股股东、实际控制人、其他关联方之间在业务、人员、资产、机构、财务等方面的独立性的机制安排说明

#### 1、公司的业务独立

公司拥有独立的生产设备、配套设施、房屋，独立于招金集团经营业务，未与招金集团共享生产设施及设备、供应品及原材料采购等资源。

公司按公平磋商原则及正常商业条款通过上海黄金交易所开展业务。

#### 2、公司的资产独立完整

公司资产独立、完整，公司对其所有的资产具有完全的控制支配权，股东未占用、支配公司资产。

#### 3、公司的机构独立

公司拥有独立的机构设置，与招金集团在机构设置上完全分开并独立运行。公司设有股东大会、董事会、监事会等权力、决策与监督机构，上述机构严格按照《公司法》、《公司章程》的规定履行各自职责；公司生产经营场所和办公机构与招金集团分开，不存在混合经营、合署办公的情况。

#### 4、公司的人员独立

根据《公司章程》，公司的董事会由 11 名董事组成；监事会由 3 名监事组成。高级管理人员为总经理（总裁）、副总经理（副总裁）以及财务总监等。董事、监事和高级管理人员均通过合法程序产生。

公司董事会中两位董事同时在招金集团担任职务，但不影响公司管理的独立性。独立非执行董事在董事会中能够发挥较大的决策作用，并且在涉及招金集团利益的董事会表决时关联董事都回避，因此，独立非执行董事的参与可以管理就重叠产生的重大利益冲突。公司其他董事或高级管理人员（不包括监事）均未在招金集团担任任何职位。

#### 5、公司的财务独立

公司拥有独立的财务部门，不与招金集团共享职能或资源。公司设立了独立的财务部门，配备了专职财务人员，建立了独立的会计核算体系，制定了独立的财务管理内部控制制度，具有独立的财务会计制度和分公司、子公司的财务管理制度，独立在银行开户，独立纳税。公司独立对外签订贷款合同，独立进行财务决策。

#### 6、公司具有自主经营能力

公司自成立以来，依法建立了现代企业制度，自主经营，自负盈亏，并立足市场，不断培育新的经济增长点，努力开拓发展空间，已创造了良好的经济效益和社会效益。

### （三） 发行人关联交易的决策权限、决策程序、定价机制及信息披露安排

公司制定了重大关联交易事项的协议文本，发生的重大关联交易均按照协议文本的要求执行。公司关联交易遵循独立交易、市场化定价原则，有市场价格的按照市场价格定价，无市场价格的根据双方协议价格定价。

### （四） 发行人报告期内是否存在违规为控股股东、实际控制人及其关联方提供担保的情形

是 否

### （五） 发行人报告期内是否存在违反《公司法》、公司章程、公司信息披露事务管理制度的情况

是 否

### （六） 发行人报告期内是否存在违反募集说明书相关约定或承诺的情况

是 否

## 第二节 债券事项

### 一、公司信用类债券情况

#### （一） 结构情况

截止报告期末，发行人有息负债余额 209.02 亿元，其中公司信用类债券余额 95.34 亿元，占有息负债余额的 45.61%。

截止报告期末，公司信用类债券中，公司债券余额 50.34 亿元，企业债券余额 0.00 亿元，非金融企业债务融资工具余额 45.00 亿元，且共有 37.00 亿元公司信用类债券在未来一年内面临偿付。

#### （二） 债券基本信息列表（以到期及回售的时间顺序排列）

单位：亿元 币种：人民币

1、债券名称	招金矿业股份有限公司 2018 年公开发行公司债券(第三期)
2、债券简称	18 招金 03
3、债券代码	143593.SH
4、发行日	2018 年 8 月 23 日
5、起息日	2018 年 8 月 27 日
6、最近回售日（如有）	-
7、到期日	2021 年 8 月 27 日
8、债券余额	7.00
9、截止报告期末的利率(%)	4.47
10、还本付息方式	采用单利按年计息，不计复利。每年付息一次，到期一次还本，最后一期利息随本金的兑付一起支付
11、交易场所	上海证券交易所
12、主承销商	中信建投证券股份有限公司,瑞信方正证券有限责任公司
13、受托管理人	中信建投证券股份有限公司
14、投资者适当性安排（如适用）	面向合格投资者交易的债券
15、适用的交易机制	报价、询价和协议交易
16、是否存在终止上市的风险（如适用）	否

1、债券名称	招金矿业股份有限公司 2021 年度第一期超短期融资券
2、债券简称	21 招金 SCP001
3、债券代码	012101429.IB
4、发行日	2021 年 4 月 12 日
5、起息日	2021 年 4 月 13 日
6、最近回售日（如有）	-
7、到期日	2021 年 10 月 10 日
8、债券余额	10.00
9、截止报告期末的利率(%)	2.70
10、还本付息方式	到期一次性还本付息
11、交易场所	银行间债券市场
12、主承销商	广发银行股份有限公司
13、受托管理人	无
14、投资者适当性安排（如适用）	不适用
15、适用的交易机制	不适用
16、是否存在终止上市的风险（如适用）	否

1、债券名称	招金矿业股份有限公司 2018 年度第一期中期票据
2、债券简称	18 招金 MTN001
3、债券代码	101801186.IB
4、发行日	2018 年 10 月 18 日
5、起息日	2018 年 10 月 22 日

6、最近回售日（如有）	-
7、到期日	2021年10月22日
8、债券余额	5.00
9、截止报告期末的利率（%）	4.27
10、还本付息方式	采用单利按年计息，不计复利。每年付息一次，到期一次还本，最后一期利息随本金的兑付一起支付
11、交易场所	银行间债券市场
12、主承销商	中国光大银行股份有限公司,中信建投证券股份有限公司
13、受托管理人	无
14、投资者适当性安排（如适用）	不适用
15、适用的交易机制	不适用
16、是否存在终止上市的风险（如适用）	否

1、债券名称	招金矿业股份有限公司 2018 年度第二期中期票据
2、债券简称	18 招金 MTN002
3、债券代码	101801349.IB
4、发行日	2018年11月19日
5、起息日	2018年11月21日
6、最近回售日（如有）	-
7、到期日	2021年11月21日
8、债券余额	5.00
9、截止报告期末的利率（%）	4.03
10、还本付息方式	采用单利按年计息，不计复利。每年付息一次，到期一次还本，最后一期利息随本金的兑付一起支付
11、交易场所	银行间债券市场
12、主承销商	中国光大银行股份有限公司,中信建投证券股份有限公司
13、受托管理人	无
14、投资者适当性安排（如适用）	不适用
15、适用的交易机制	不适用
16、是否存在终止上市的风险（如适用）	否

1、债券名称	招金矿业股份有限公司 2017 年可续期公司债券(第一期)
2、债券简称	17 招金 Y1
3、债券代码	143900.SH
4、发行日	2017年4月19日
5、起息日	2017年4月21日
6、最近回售日（如有）	-
7、到期日	2022年4月21日
8、债券余额	5.00
9、截止报告期末的利率（%）	5.43
10、还本付息方式	在发行人不行使递延支付利息权的情况下，每年付息一次

11、交易场所	上海证券交易所
12、主承销商	招商证券股份有限公司,瑞银证券有限责任公司
13、受托管理人	招商证券股份有限公司
14、投资者适当性安排（如适用）	面向合格投资者交易的债券
15、适用的交易机制	报价、询价和协议交易
16、是否存在终止上市的风险（如适用）	否

1、债券名称	招金矿业股份有限公司 2021 年度第二期超短期融资券
2、债券简称	21 招金 SCP002
3、债券代码	012102812.IB
4、发行日	2021 年 8 月 2 日
5、起息日	2021 年 8 月 3 日
6、最近回售日（如有）	-
7、到期日	2022 年 4 月 30 日
8、债券余额	10.00
9、截止报告期末的利率（%）	2.55
10、还本付息方式	到期一次性还本付息
11、交易场所	银行间债券市场
12、主承销商	交通银行股份有限公司
13、受托管理人	无
14、投资者适当性安排（如适用）	不适用
15、适用的交易机制	不适用
16、是否存在终止上市的风险（如适用）	否

1、债券名称	招金矿业股份有限公司 2019 年公开发行公司债券(第一期)
2、债券简称	19 招金 01
3、债券代码	155728.SH
4、发行日	2019 年 9 月 18 日
5、起息日	2019 年 9 月 20 日
6、最近回售日（如有）	-
7、到期日	2022 年 9 月 20 日
8、债券余额	15.00
9、截止报告期末的利率（%）	3.57
10、还本付息方式	采用单利按年计息，不计复利。每年付息一次，到期一次还本，最后一期利息随本金的兑付一起支付
11、交易场所	上海证券交易所
12、主承销商	中信建投证券股份有限公司,瑞银证券有限责任公司
13、受托管理人	中信建投证券股份有限公司
14、投资者适当性安排（如适用）	面向合格投资者交易的债券
15、适用的交易机制	报价、询价和协议交易
16、是否存在终止上市的风	否

险（如适用）	
--------	--

1、债券名称	招金矿业股份有限公司 2017 年公开发行公司债券(第一期)
2、债券简称	17 招金 01
3、债券代码	143368.SH
4、发行日	2017 年 10 月 30 日
5、起息日	2017 年 11 月 1 日
6、最近回售日（如有）	-
7、到期日	2022 年 11 月 1 日
8、债券余额	0.34
9、截止报告期末的利率(%)	3.66
10、还本付息方式	采用单利按年计息，不计复利。每年付息一次，到期一次还本，最后一期利息随本金的兑付一起支付
11、交易场所	上海证券交易所
12、主承销商	中信建投证券股份有限公司,瑞信方正证券有限责任公司
13、受托管理人	中信建投证券股份有限公司
14、投资者适当性安排（如适用）	面向合格投资者交易的债券
15、适用的交易机制	报价、询价和协议交易
16、是否存在终止上市的风险（如适用）	否

1、债券名称	招金矿业股份有限公司 2018 年公开发行公司债券(第二期)
2、债券简称	18 招金 02
3、债券代码	143408.SH
4、发行日	2018 年 8 月 8 日
5、起息日	2018 年 8 月 10 日
6、最近回售日（如有）	-
7、到期日	2023 年 8 月 10 日
8、债券余额	13.00
9、截止报告期末的利率(%)	3.20
10、还本付息方式	采用单利按年计息，不计复利。每年付息一次，到期一次还本，最后一期利息随本金的兑付一起支付
11、交易场所	上海证券交易所
12、主承销商	中信建投证券股份有限公司,瑞信方正证券有限责任公司
13、受托管理人	中信建投证券股份有限公司
14、投资者适当性安排（如适用）	面向合格投资者交易的债券
15、适用的交易机制	报价、询价和协议交易
16、是否存在终止上市的风险（如适用）	否

1、债券名称	招金矿业股份有限公司 2020 年公开发行可续期公司债
--------	-----------------------------

	券(第一期)
2、债券简称	20 招金 Y1
3、债券代码	175034.SH
4、发行日	2020年8月21日
5、起息日	2020年8月25日
6、最近回售日（如有）	-
7、到期日	2023年8月25日
8、债券余额	10.00
9、截止报告期末的利率（%）	4.16
10、还本付息方式	在发行人不行使递延支付利息权的情况下，每年付息一次
11、交易场所	上海证券交易所
12、主承销商	国泰君安证券股份有限公司,中信建投证券股份有限公司,中泰证券股份有限公司,申港证券股份有限公司
13、受托管理人	中信建投证券股份有限公司
14、投资者适当性安排（如适用）	面向合格投资者交易的债券
15、适用的交易机制	报价、询价和协议交易
16、是否存在终止上市的风险（如适用）	否

1、债券名称	招金矿业股份有限公司 2021 年度第一期中期票据
2、债券简称	21 招金 MTN001
3、债券代码	102101045.IB
4、发行日	2021年6月7日
5、起息日	2021年6月9日
6、最近回售日（如有）	-
7、到期日	2024年6月9日
8、债券余额	10.00
9、截止报告期末的利率（%）	3.60
10、还本付息方式	采用单利按年计息，不计复利。每年付息一次，到期一次还本，最后一期利息随本金的兑付一起支付
11、交易场所	银行间债券市场
12、主承销商	中国光大银行股份有限公司,招商银行股份有限公司
13、受托管理人	无
14、投资者适当性安排（如适用）	不适用
15、适用的交易机制	不适用
16、是否存在终止上市的风险（如适用）	否

1、债券名称	招金矿业股份有限公司 2021 年度第二期中期票据
2、债券简称	21 招金 MTN002
3、债券代码	102101138.IB
4、发行日	2021年6月16日
5、起息日	2021年6月18日
6、最近回售日（如有）	-

7、到期日	2024年6月18日
8、债券余额	10.00
9、截止报告期末的利率(%)	3.60
10、还本付息方式	采用单利按年计息，不计复利。每年付息一次，到期一次还本，最后一期利息随本金的兑付一起支付
11、交易场所	银行间债券市场
12、主承销商	平安银行股份有限公司,中国建设银行股份有限公司
13、受托管理人	无
14、投资者适当性安排（如适用）	不适用
15、适用的交易机制	不适用
16、是否存在终止上市的风险（如适用）	否

1、债券名称	招金矿业股份有限公司 2021 年度第三期中期票据
2、债券简称	21 招金 MTN003
3、债券代码	102101393.IB
4、发行日	2021 年 7 月 26 日
5、起息日	2021 年 7 月 28 日
6、最近回售日（如有）	-
7、到期日	2024 年 7 月 27 日
8、债券余额	10.00
9、截止报告期末的利率(%)	3.45
10、还本付息方式	采用单利按年计息，不计复利。每年付息一次，到期一次还本，最后一期利息随本金的兑付一起支付
11、交易场所	银行间债券市场
12、主承销商	中国光大银行股份有限公司,招商银行股份有限公司
13、受托管理人	无
14、投资者适当性安排（如适用）	不适用
15、适用的交易机制	不适用
16、是否存在终止上市的风险（如适用）	否

## 二、公司债券选择权条款在报告期内的执行情况

债券名称：招金矿业股份有限公司 2017 年可续期公司债券(第一期)

债券简称：17 招金 Y1

债券包括的条款条款类型：

调整票面利率选择权 回售选择权 发行人赎回选择权 可交换债券选择权  
其他选择权

选择权条款的执行情况：

报告期内不涉及执行。

债券名称：招金矿业股份有限公司 2020 年公开发行可续期公司债券(第一期)

债券简称：20 招金 Y1

债券包括的条款条款类型：

调整票面利率选择权 回售选择权 发行人赎回选择权 可交换债券选择权  
其他选择权

选择权条款的执行情况：



报告期内不涉及执行。

债券名称：招金矿业股份有限公司 2017 年公开发行公司债券(第一期)

债券简称：17 招金 01

债券包括的条款条款类型：

调整票面利率选择权 回售选择权 发行人赎回选择权 可交换债券选择权  
其他选择权

选择权条款的执行情况：

报告期内不涉及执行。

### 三、公司债券投资者保护条款在报告期内的执行情况

本公司所有公司债券均不含投资者保护条款 本公司的债券有投资者保护条款

### 四、公司债券报告期内募集资金使用情况

单位：亿元 币种：人民币

债券代码：143900.SH

债券简称	17 招金 Y1
报告期内募集资金专项账户运作情况	发行人为本期债券设立偿债保障金专户和募集资金专户，分别用于兑息、兑付资金归集和募集资金接收、存储及划转。报告期内专项账户运作正常。
募集资金总额	5.00
募集资金期末余额	0.00
募集资金报告期内使用金额	0.00
募集资金用于项目的，项目的进展情况及运营收益	不适用
约定的募集资金使用用途	本期债券募集资金扣除发行费用后拟全部用于偿还金融机构借款本金
实际的募集资金使用用途	按约定用途使用
报告期内募集资金用途的改变情况	无
报告期内募集资金使用是否合规	是
募集资金违规使用是否已完成整改及整改情况（如有）	不适用

单位：亿元 币种：人民币

债券代码：143368.SH

债券简称	17 招金 01
报告期内募集资金专项账户运作情况	发行人在监管银行对募集资金设立募集资金使用专项账户，专项账户存放的债券募集资金按照募集说明书中披露的用途专款专用，并由监管银行对账户进行监管。报告期内专项账户运作正常。
募集资金总额	5.00
募集资金期末余额	0.00
募集资金报告期内使用金额	0.00
募集资金用于项目的，项目的进展情况及运营收益	不适用

约定的募集资金使用用途	发行人暂定拟将本期债券募集资金扣除发行费用后，一部分用于偿还公司有息债务，以提高直接融资比例和优化债务结构，剩余部分用于补充营运资金
实际的募集资金使用用途	按约定用途使用
报告期内募集资金用途的改变情况	无
报告期内募集资金使用是否合规	是
募集资金违规使用是否已完成整改及整改情况（如有）	不适用

单位：亿元 币种：人民币

债券代码：143408.SH

债券简称	18 招金 02
报告期内募集资金专项账户运作情况	发行人在监管银行对募集资金设立募集资金使用专项账户，专项账户存放的债券募集资金按照募集说明书中披露的用途专款专用，并由监管银行对账户进行监管。报告期内专项账户运作正常。
募集资金总额	13.00
募集资金期末余额	0.00
募集资金报告期内使用金额	0.00
募集资金用于项目的，项目的进展情况及运营收益	不适用
约定的募集资金使用用途	用于偿还公司有息债务，剩余拟用于补充流动资金
实际的募集资金使用用途	按约定用途使用
报告期内募集资金用途的改变情况	无
报告期内募集资金使用是否合规	是
募集资金违规使用是否已完成整改及整改情况（如有）	不适用

单位：亿元 币种：人民币

债券代码：143593.SH

债券简称	18 招金 03
报告期内募集资金专项账户运作情况	发行人在监管银行对募集资金设立募集资金使用专项账户，专项账户存放的债券募集资金按照募集说明书中披露的用途专款专用，并由监管银行对账户进行监管。报告期内专项账户运作正常。
募集资金总额	7.00
募集资金期末余额	0.00
募集资金报告期内使用金额	0.00
募集资金用于项目的，项目的进展情况及运营收益	不适用
约定的募集资金使用用途	用于偿还公司有息债务，剩余拟用于补充流动资金
实际的募集资金使用用途	按约定用途使用
报告期内募集资金用途的改变情况	无

报告期内募集资金使用是否合规	是
募集资金违规使用是否已完成整改及整改情况（如有）	不适用

单位：亿元 币种：人民币

债券代码：155728.SH

债券简称	19 招金 01
报告期内募集资金专项账户运作情况	发行人在监管银行对募集资金设立募集资金使用专项账户，专项账户存放的债券募集资金按照募集说明书中披露的用途专款专用，并由监管银行对账户进行监管。报告期内专项账户运作正常。
募集资金总额	15.00
募集资金期末余额	0.00
募集资金报告期内使用金额	0.00
募集资金用于项目的，项目的进展情况及运营收益	不适用
约定的募集资金使用用途	不超过 1 亿元用于补充流动资金,其余募集资金用于偿还一年内到期的有息负债
实际的募集资金使用用途	按约定用途使用
报告期内募集资金用途的改变情况	无
报告期内募集资金使用是否合规	是
募集资金违规使用是否已完成整改及整改情况（如有）	不适用

单位：亿元 币种：人民币

债券代码：175034.SH

债券简称	20 招金 Y1
报告期内募集资金专项账户运作情况	发行人在监管银行对募集资金设立募集资金使用专项账户，专项账户存放的债券募集资金按照募集说明书中披露的用途专款专用，并由监管银行对账户进行监管。报告期内专项账户运作正常。
募集资金总额	10.00
募集资金期末余额	0.00
募集资金报告期内使用金额	0.00
募集资金用于项目的，项目的进展情况及运营收益	不适用
约定的募集资金使用用途	不超过 1 亿元用于补充流动资金,其余募集资金用于偿还还有息负债
实际的募集资金使用用途	按约定用途使用
报告期内募集资金用途的改变情况	无
报告期内募集资金使用是否合规	是
募集资金违规使用是否已完成整改及整改情况（如有）	不适用

#### 五、公司信用类债券报告期内资信评级调整情况

适用 不适用

#### 六、公司债券增信机制、偿债计划及其他偿债保障措施情况

##### （一）报告期内增信机制、偿债计划及其他偿债保障措施变更情况

适用 不适用

##### （二）截止报告期末增信机制、偿债计划及其他偿债保障措施情况

适用 不适用

### 第三节 报告期内重要事项

#### 一、会计政策、会计估计变更或重大会计差错更正

适用 不适用

#### 二、合并报表范围调整

报告期内单独或累计新增合并财务报表范围内子公司，且单独或累计新增的子公司报告期内营业收入、净利润或报告期末总资产任一占合并报表 10%以上

适用 不适用

报告期内单独或累计减少合并财务报表范围内子公司，且单独或累计减少的子公司上个报告期内营业收入、净利润或报告期末总资产占该期合并报表 10%以上

适用 不适用

#### 三、财务报告审计情况

标准无保留意见 其他审计意见 未经审计

#### 四、主要会计数据和财务指标

在定期报告批准报出日，发行人是否存续有面向普通投资者交易的债券

是 否

说明 1：非经常性损益是指与公司正常经营业务无直接关系，以及虽与正常经营业务相关，但由于其性质特殊和偶发性，影响报表使用人对公司经营业绩和盈利能力做出正常判断的各项交易和事项产生的损益。具体内容按《公开发行证券的公司信息披露解释性公告第 1 号—非经常性损益（2008）》执行。

说明 2：EBITDA=息税前利润（EBIT）+折旧费用+摊销费用

#### 五、资产受限情况

##### （一）资产受限情况概述

适用 不适用

单位：亿元 币种：人民币

各类受限资产账面价值总额：11.85 亿元

受限资产类别	账面价值	受限资产账面价值占该类别资产账面价值的比例（%）	评估价值（如有）
货币资金	3.25	13.55	-
债权投资	3.00	61.23	-
其他流动资产	5.60	29.09	-
合计	11.85	-	-

## （二） 单项资产受限情况

单项资产受限金额超过报告期末合并口径净资产百分之十

适用 不适用

## （三） 发行人所持子公司股权的受限情况

直接或间接持有的子公司股权截止报告期末存在的权利受限情况：

适用 不适用

## 六、可对抗第三人的优先偿付负债情况

截止报告期末，可对抗第三人的优先偿付负债情况：

无。

## 七、非经营性往来占款或资金拆借

单位：亿元 币种：人民币

### （一） 发行人经营性往来款与非经营性往来款的划分标准：

经营性往来款是指与公司主营业务的开展直接或间接相关的往来款项，非经营性往来款是指与公司主营业务的开展没有关联的往来款项。

### （二） 报告期内非经营性往来占款或资金拆借的发生情况，及是否与募集说明书约定是否一致

报告期内，公司不存在非经营性往来占款或资金拆借的情况。

### （三） 报告期末非经营性往来占款和资金拆借合计：0.00 亿元，其中控股股东、实际控制人及其他关联方占款或资金拆借合计：0.00 亿元。非经营性往来占款和资金拆借占合并口径净资产的比例（%）：0.00，是否超过合并口径净资产的 10%：是 否

### （四） 以前报告期内披露的回款安排的执行情况

完全执行 未完全执行

## 八、负债情况

### （一） 有息借款情况

报告期末有息借款总额 209.02 亿元，较上年末总变动 5.86%，其中短期有息负债 146.06 亿元。

### （二） 报告期末是否存在公司信用类债券逾期或其他单笔债务逾期金额超过 1000 万元的情形

适用 不适用

### （三） 有息借款情况类别

报告期末有息借款总额同比变动超过 30%，或报告期末存在前项逾期情况的

适用 不适用

#### 九、利润及其他损益来源情况

单位：亿元 币种：人民币

报告期利润总额：1.60 亿元

报告期非经常性损益总额：-0.76 亿元

报告期公司利润主要源自非主要经营业务：适用 不适用

#### 十、报告期末合并报表范围亏损超过上年末资产百分之十

是 否

#### 十一、 对外担保情况

单位：亿元 币种：人民币

报告期末对外担保的余额：0.00 亿元

报告期对外担保的增减变动情况：0.00 亿元

对外担保中为控股股东、实际控制人和其他关联方提供担保的金额：0.00 亿元

报告期末尚未履行及未履行完毕的对外单笔担保金额或者对同一对象的担保金额是否超过报告期末净资产 10%：是 否

#### 十二、 关于重大未决诉讼情况

适用 不适用

#### 十三、 报告期内信息披露事务管理制度变更情况

发生变更 未发生变更

### 第四节 特定品种债券应当披露的其他事项

#### 一、发行人为可交换债券发行人

适用 不适用

#### 二、发行人为非上市公司非公开发行可转换公司债券发行人

适用 不适用

#### 三、发行人为其他特殊品种债券发行人

适用 不适用

**四、发行人为永续期公司债券发行人**

√适用 □不适用

单位：亿元 币种：人民币

债券代码	143900.SH
债券简称	17招金Y1
债券余额	5.00
续期情况	尚未执行
利率跳升情况	尚未执行
利息递延情况	尚未执行
强制付息情况	不适用
是否仍计入权益及相关会计处理	是

债券代码	175034.SH
债券简称	20招金Y1
债券余额	10.00
续期情况	尚未执行
利率跳升情况	尚未执行
利息递延情况	尚未执行
强制付息情况	不适用
是否仍计入权益及相关会计处理	是

**五、其他特定品种债券事项**

无。

**第五节 发行人认为应当披露的其他事项**

无。

## 第六节 备查文件目录

一、载有公司负责人、主管会计工作负责人、会计机构负责人（会计主管人员）签名并盖章的财务报表；

二、载有会计师事务所盖章、注册会计师签名并盖章的审计报告原件（如有）；

三、报告期内在中国证监会指定网站上公开披露过的所有公司文件的正本及公告的原稿；

四、按照境内外其他监管机构、交易场所等的要求公开披露的半年度报告、半年度财务信息。

发行人披露的公司债券信息披露文件可在交易所网站上进行查询，也可在发行人处查询。

（以下无正文）



(以下无正文，为招金矿业股份有限公司 2021 年公司债券半年报盖章页)



招金矿业股份有限公司  
2021年8月30日

## 财务报表

### 附件一： 发行人财务报表

#### 合并资产负债表 2021年06月30日

编制单位：招金矿业股份有限公司

单位:元 币种:人民币

项目	2021年06月30日	2020年12月31日
<b>流动资产：</b>		
货币资金	2,398,820,057.00	2,222,521,690.00
结算备付金		
拆出资金		
交易性金融资产	1,110,296,632.00	1,020,883,128.00
以公允价值计量且其变动计入当期损益的金融资产		
衍生金融资产		
应收票据		
应收账款	267,139,684.00	136,370,685.00
应收款项融资	273,110,352.00	146,949,484.00
预付款项	219,405,325.00	100,562,570.00
应收保费		
应收分保账款		
应收分保合同准备金		
其他应收款	319,196,351.00	241,529,127.00
其中：应收利息		
应收股利		
买入返售金融资产		
存货	4,424,651,846.00	5,125,690,218.00
合同资产		
持有待售资产		
一年内到期的非流动资产	7,881,529.00	11,898,678.00
其他流动资产	1,924,767,106.00	1,971,646,739.00
流动资产合计	10,945,268,882.00	10,978,052,319.00
<b>非流动资产：</b>		
发放贷款和垫款		
债权投资	489,992,375.00	626,082,697.00
可供出售金融资产		
其他债权投资		
持有至到期投资		
长期应收款		
长期股权投资	766,340,707.00	772,413,933.00
其他权益工具投资		

其他非流动金融资产		
投资性房地产	86,457,061.00	
固定资产	12,219,414,012.00	12,616,877,793.00
在建工程	3,523,811,971.00	2,600,617,414.00
生产性生物资产		
油气资产		
使用权资产	39,630,066.00	45,712,938.00
无形资产	8,659,331,943.00	8,681,238,936.00
开发支出		
商誉	539,438,522.00	539,438,522.00
长期待摊费用	38,509,764.00	22,882,323.00
递延所得税资产	258,302,344.00	255,492,950.00
其他非流动资产	2,624,750,741.00	2,440,249,035.00
非流动资产合计	29,245,979,506.00	28,601,006,541.00
资产总计	40,191,248,388.00	39,579,058,860.00
<b>流动负债：</b>		
短期借款	6,766,569,928.00	4,271,819,137.00
向中央银行借款		
拆入资金		
交易性金融负债	11,234,594.00	41,266,002.00
以公允价值计量且其变动计入当期损益的金融负债		
衍生金融负债		
应付票据	151,229,071.00	112,653,475.00
应付账款	409,579,934.00	395,526,164.00
预收款项		
合同负债	115,417,385.00	112,225,018.00
卖出回购金融资产款		
吸收存款及同业存放		
代理买卖证券款		
代理承销证券款		
应付职工薪酬	109,297,007.00	116,388,601.00
应交税费	133,060,483.00	195,956,628.00
其他应付款	1,155,119,220.00	1,426,782,806.00
其中：应付利息		
应付股利		
应付手续费及佣金		
应付分保账款		
持有待售负债		
一年内到期的非流动负债	4,087,666,374.00	3,961,610,877.00
其他流动负债	3,600,137,030.00	5,883,504,228.00
流动负债合计	16,539,311,026.00	16,517,732,936.00

<b>非流动负债：</b>		
保险合同准备金		
长期借款	1,467,273,333.00	734,140,000.00
应付债券	4,829,433,089.00	4,780,379,465.00
其中：优先股		
永续债		
租赁负债	26,109,675.00	30,153,383.00
长期应付款		
长期应付职工薪酬	13,713,823.00	13,910,000.00
预计负债	30,414,737.00	30,218,560.00
递延收益	168,956,311.00	195,092,757.00
递延所得税负债	283,171,073.00	288,833,019.00
其他非流动负债		
非流动负债合计	6,819,072,041.00	6,072,727,184.00
负债合计	23,358,383,067.00	22,590,460,120.00
<b>所有者权益（或股东权益）：</b>		
实收资本（或股本）	3,270,393,204.00	3,270,393,204.00
其他权益工具	1,533,964,223.00	1,527,021,757.00
其中：优先股		
永续债		
资本公积	3,122,560,300.00	2,980,045,487.00
减：库存股		
其他综合收益	-48,203,241.00	-37,493,599.00
专项储备	35,277,855.00	39,092,187.00
盈余公积	1,185,289,971.00	1,185,289,971.00
一般风险准备		
未分配利润	4,197,874,191.00	4,520,102,626.00
属于母公司所有者权益（或股东权益）合计	13,297,156,503.00	13,484,451,633.00
少数股东权益	3,535,708,818.00	3,504,147,107.00
所有者权益（或股东权益）合计	16,832,865,321.00	16,988,598,740.00
负债和所有者权益（或股东权益）总计	40,191,248,388.00	39,579,058,860.00

公司负责人：翁占斌 主管会计工作负责人：邹庆利 会计机构负责人：董少岐

### 母公司资产负债表

2021年06月30日

编制单位：招金矿业股份有限公司

单位：元 币种：人民币

项目	2021年06月30日	2020年12月31日
<b>流动资产：</b>		

货币资金	1,027,873,175.00	620,013,021.00
交易性金融资产	61,187,010.00	54,648,975.00
以公允价值计量且其变动计入当期损益的金融资产		
衍生金融资产		
应收票据		
应收账款	34,480,220.00	5,282,072.00
应收款项融资	250,000,000.00	15,000,000.00
预付款项	7,125,689.00	9,916,572.00
其他应收款	980,091,536.00	968,292,903.00
其中：应收利息		
应收股利		
存货	2,201,063,518.00	2,783,532,330.00
合同资产		
持有待售资产		
一年内到期的非流动资产		
其他流动资产	7,999,263,018.00	7,905,103,909.00
流动资产合计	12,561,084,166.00	12,361,789,782.00
<b>非流动资产：</b>		
债权投资		
可供出售金融资产		
其他债权投资		
持有至到期投资		
长期应收款		
长期股权投资	8,897,937,766.00	8,900,006,234.00
其他权益工具投资		
其他非流动金融资产		
投资性房地产	86,457,061.00	
固定资产	5,836,975,993.00	6,021,611,178.00
在建工程	1,233,173,877.00	1,034,116,495.00
生产性生物资产		
油气资产		
使用权资产	31,882,378.00	35,512,094.00
无形资产	1,224,016,159.00	1,222,888,002.00
开发支出		
商誉	84,335,610.00	84,335,610.00
长期待摊费用	607,442.00	607,442.00
递延所得税资产		
其他非流动资产	3,459,331,481.00	2,504,607,283.00
非流动资产合计	20,854,717,767.00	19,803,684,338.00
资产总计	33,415,801,933.00	32,165,474,120.00
<b>流动负债：</b>		

短期借款	7,143,144,813.00	4,821,009,651.00
交易性金融负债	11,234,594.00	41,266,002.00
以公允价值计量且其变动计入当期损益的金融负债		
衍生金融负债		
应付票据	50,134,553.00	10,000,000.00
应付账款	88,474,904.00	125,169,806.00
预收款项		
合同负债	5,520,308.00	2,661,159.00
应付职工薪酬	40,176,070.00	54,008,145.00
应交税费	40,013,936.00	17,738,806.00
其他应付款	1,599,597,410.00	1,692,523,222.00
其中：应付利息		
应付股利		
持有待售负债		
一年内到期的非流动负债	1,866,748,900.00	3,578,645,309.00
其他流动负债	1,512,502,466.00	3,528,237,123.00
流动负债合计	12,357,547,954.00	13,871,259,223.00
<b>非流动负债：</b>		
长期借款	1,383,000,000.00	698,000,000.00
应付债券	4,829,433,089.00	2,830,437,243.00
其中：优先股		
永续债		
租赁负债	23,222,616.00	27,068,228.00
长期应付款		
长期应付职工薪酬	5,145,948.00	5,217,000.00
预计负债	8,977,200.00	8,906,149.00
递延收益	88,231,255.00	108,056,447.00
递延所得税负债	8,884,122.00	7,596,760.00
其他非流动负债		
非流动负债合计	6,346,894,230.00	3,685,281,827.00
负债合计	18,704,442,184.00	17,556,541,050.00
<b>所有者权益（或股东权益）：</b>		
实收资本（或股本）	3,270,393,204.00	3,270,393,204.00
其他权益工具	1,533,964,223.00	1,527,021,757.00
其中：优先股		
永续债		
资本公积	3,065,121,829.00	3,065,121,829.00
减：库存股		
其他综合收益	55,825.00	55,825.00
专项储备		2,915,720.00
盈余公积	1,185,289,971.00	1,185,289,971.00

未分配利润	5,656,534,697.00	5,558,134,764.00
所有者权益（或股东权益）合计	14,711,359,749.00	14,608,933,070.00
负债和所有者权益（或股东权益）总计	33,415,801,933.00	32,165,474,120.00

公司负责人：翁占斌 主管会计工作负责人：邹庆利 会计机构负责人：董少岐

**合并利润表**  
2021年1—6月

单位：元 币种：人民币

项目	2021年半年度	2020年半年度
一、营业总收入	3,706,858,546.00	3,349,295,375.00
其中：营业收入	3,706,858,546.00	3,349,295,375.00
利息收入		
已赚保费		
手续费及佣金收入		
二、营业总成本	3,362,056,781.00	2,779,237,873.67
其中：营业成本	2,373,389,817.00	1,839,418,982.00
利息支出		
手续费及佣金支出		
退保金		
赔付支出净额		
提取保险责任准备金净额		
保单红利支出		
分保费用		
税金及附加	137,970,636.00	135,006,780.00
销售费用	25,411,852.00	18,650,323.00
管理费用	445,869,988.00	429,007,749.00
研发费用	96,702,114.00	50,941,851.67
财务费用	282,712,374.00	306,212,188.00
其中：利息费用		
利息收入		
加：其他收益	31,255,393.02	36,320,605.96
投资收益（损失以“-”号填列）	47,336,042.00	56,131,520.00
其中：对联营企业和合营企业的投资收益		
以摊余成本计量的金融资产终止确认收益		
汇兑收益（损失以“-”号填列）		
净敞口套期收益（损失以“-”号		

填列)		
公允价值变动收益 (损失以“—”号填列)	-155,110,495.00	133,196,243.00
信用减值损失 (损失以“-”号填列)	-27,145,994.00	
资产减值损失 (损失以“-”号填列)	-80,379,880.00	-219,361,995.00
资产处置收益 (损失以“—”号填列)	-1,095,659.81	-1,428,591.62
三、营业利润 (亏损以“—”号填列)	159,661,171.21	574,915,283.67
加: 营业外收入	5,855,761.98	6,494,198.04
减: 营业外支出	5,653,112.19	5,450,863.38
四、利润总额 (亏损总额以“—”号填列)	159,863,821.00	575,958,618.33
减: 所得税费用	64,685,301.00	123,613,239.00
五、净利润 (净亏损以“—”号填列)	95,178,520.00	452,345,379.33
(一) 按经营持续性分类		
1.持续经营净利润 (净亏损以“—”号填列)		
2.终止经营净利润 (净亏损以“—”号填列)		
(二) 按所有权归属分类		
1.归属于母公司股东的净利润 (净亏损以“-”号填列)	17,898,502.00	408,569,285.33
2.少数股东损益 (净亏损以“-”号填列)	77,280,018.00	43,776,094.00
六、其他综合收益的税后净额	-10,745,147.00	19,629,359.00
(一) 归属母公司所有者的其他综合收益的税后净额	-10,745,147.00	19,629,359.00
1. 不能重分类进损益的其他综合收益		200,000.00
(1) 重新计量设定受益计划变动额		
(2) 权益法下不能转损益的其他综合收益		
(3) 其他权益工具投资公允价值变动		200,000.00
(4) 企业自身信用风险公允价值变动		
2. 将重分类进损益的其他综合收益	-10,745,147.00	19,429,359.00
(1) 权益法下可转损益的其他综合收益		



(2) 其他债权投资公允价值变动		
(3) 可供出售金融资产公允价值变动损益		
(4) 金融资产重分类计入其他综合收益的金额		
(5) 持有至到期投资重分类为可供出售金融资产损益		
(6) 其他债权投资信用减值准备		
(7) 现金流量套期储备(现金流量套期损益的有效部分)		
(8) 外币财务报表折算差额	-10,745,147.00	19,429,359.00
(9) 其他		
(二) 归属于少数股东的其他综合收益的税后净额		
七、综合收益总额	84,433,373.00	471,974,738.33
(一) 归属于母公司所有者的综合收益总额	7,188,861.00	428,190,805.33
(二) 归属于少数股东的综合收益总额	77,244,512.00	43,783,933.00
八、每股收益：		
(一) 基本每股收益(元/股)		
(二) 稀释每股收益(元/股)		

本期发生同一控制下企业合并的，被合并方在合并前实现的净利润为：0.00 元,上期被合并方实现的净利润为：0.00 元。

公司负责人：翁占斌 主管会计工作负责人：邹庆利 会计机构负责人：董少岐

### 母公司利润表

2021年1—6月

单位:元 币种:人民币

项目	2021年半年度	2020年半年度
一、营业收入	1,784,669,077.00	2,052,127,419.00
减：营业成本	1,159,885,500.00	1,100,354,875.00
税金及附加	91,484,393.00	98,712,022.00
销售费用	4,303,156.00	4,763,239.00
管理费用	169,389,721.95	163,529,927.00
研发费用	31,781,360.05	20,952,684.00
财务费用	78,089,973.00	121,913,482.00
其中：利息费用		
利息收入		
加：其他收益	20,077,777.00	25,677,692.00
投资收益（损失以“－”号填列）	94,002,885.00	52,027,952.00

其中：对联营企业和合营企业的投资收益		
以摊余成本计量的金融资产终止确认收益		
净敞口套期收益（损失以“-”号填列）		
公允价值变动收益（损失以“-”号填列）	-4,318,257.00	24,489,052.00
信用减值损失（损失以“-”号填列）	-18,048,719.00	
资产减值损失（损失以“-”号填列）	-18,197,770.00	-81,986,582.00
资产处置收益（损失以“-”号填列）	-912,848.00	-1,400,071.00
二、营业利润（亏损以“-”号填列）	322,338,041.00	560,709,233.00
加：营业外收入	2,096,024.00	4,936,672.00
减：营业外支出	2,090,080.00	2,000,002.00
三、利润总额（亏损总额以“-”号填列）	322,343,985.00	563,645,903.00
减：所得税费用	26,331,927.00	61,222,823.00
四、净利润（净亏损以“-”号填列）	296,012,058.00	502,423,080.00
（一）持续经营净利润（净亏损以“-”号填列）		
（二）终止经营净利润（净亏损以“-”号填列）		
五、其他综合收益的税后净额		
（一）不能重分类进损益的其他综合收益		
1.重新计量设定受益计划变动额		
2.权益法下不能转损益的其他综合收益		
3.其他权益工具投资公允价值变动		
4.企业自身信用风险公允价值变动		
（二）将重分类进损益的其他综合收益		
1.权益法下可转损益的其他综合收益		
2.其他债权投资公允价值变动		
3.可供出售金融资产公允价值变动损益		
4.金融资产重分类计入其他综合收益的金额		
5.持有至到期投资重分类为可供出		

售金融资产损益		
6.其他债权投资信用减值准备		
7.现金流量套期储备（现金流量套期损益的有效部分）		
8.外币财务报表折算差额		
9.其他		
六、综合收益总额		
七、每股收益：		
（一）基本每股收益(元/股)		
（二）稀释每股收益(元/股)		

公司负责人：翁占斌 主管会计工作负责人：邹庆利 会计机构负责人：董少岐

### 合并现金流量表

2021年1—6月

单位：元 币种：人民币

项目	2021年半年度	2020年半年度
<b>一、经营活动产生的现金流量：</b>		
销售商品、提供劳务收到的现金	3,605,240,463.63	3,568,866,895.96
客户存款和同业存放款项净增加额		
向中央银行借款净增加额		
向其他金融机构拆入资金净增加额		
收到原保险合同保费取得的现金		
收到再保业务现金净额		
保户储金及投资款净增加额		
收取利息、手续费及佣金的现金		
拆入资金净增加额		
回购业务资金净增加额		
代理买卖证券收到的现金净额		
收到的税费返还		
收到其他与经营活动有关的现金	2,570,562,673.97	1,981,378,426.44
经营活动现金流入小计	6,175,803,137.60	5,550,245,322.40
购买商品、接受劳务支付的现金	2,043,854,168.20	1,833,687,059.72
客户贷款及垫款净增加额		
存放中央银行和同业款项净增加额		
支付原保险合同赔付款项的现金		
拆出资金净增加额		
支付利息、手续费及佣金的现金		
支付保单红利的现金		
支付给职工及为职工支付的现金	541,718,331.54	453,748,509.82

支付的各项税费	390,738,502.69	234,117,722.15
支付其他与经营活动有关的现金	2,407,432,567.59	1,132,790,030.71
经营活动现金流出小计	5,383,743,570.02	3,654,343,322.40
经营活动产生的现金流量净额	792,059,567.58	1,895,902,000.00
<b>二、投资活动产生的现金流量：</b>		
收回投资收到的现金	149,989,771.78	126,893,952.36
取得投资收益收到的现金	11,245,160.05	30,044,306.28
处置固定资产、无形资产和其他长期资产收回的现金净额		
处置子公司及其他营业单位收到的现金净额		
收到其他与投资活动有关的现金		
投资活动现金流入小计	161,234,931.83	156,938,258.64
购建固定资产、无形资产和其他长期资产支付的现金	1,199,422,851.42	614,170,240.55
投资支付的现金	268,100,457.92	3,269,625,463.21
质押贷款净增加额		
取得子公司及其他营业单位支付的现金净额	21,756,515.26	
支付其他与投资活动有关的现金	84,100,000.00	43,236,627.58
投资活动现金流出小计	1,573,379,824.60	3,927,032,331.34
投资活动产生的现金流量净额	-1,412,144,892.77	-3,770,094,072.70
<b>三、筹资活动产生的现金流量：</b>		
吸收投资收到的现金		2,000,000.00
其中：子公司吸收少数股东投资收到的现金		
取得借款收到的现金	13,541,148,954.76	11,819,760,535.25
收到其他与筹资活动有关的现金		
筹资活动现金流入小计	13,541,148,954.76	11,821,760,535.25
偿还债务支付的现金	12,081,302,000.00	9,631,340,034.44
分配股利、利润或偿付利息支付的现金	663,463,262.57	530,415,930.11
其中：子公司支付给少数股东的股利、利润		
支付其他与筹资活动有关的现金		
筹资活动现金流出小计	12,744,765,262.57	10,161,755,964.55
筹资活动产生的现金流量净额	796,383,692.19	1,660,004,570.70
<b>四、汇率变动对现金及现金等价物的影响</b>		
<b>五、现金及现金等价物净增加额</b>	176,298,367.00	-214,187,502.00

加：期初现金及现金等价物余额	2,222,521,690.00	3,508,306,846.00
<b>六、期末现金及现金等价物余额</b>	<b>2,398,820,057.00</b>	<b>3,294,119,344.00</b>

公司负责人：翁占斌 主管会计工作负责人：邹庆利 会计机构负责人：董少岐

### 母公司现金流量表

2021年1—6月

单位：元 币种：人民币

项目	2021年半年度	2020年半年度
<b>一、经营活动产生的现金流量：</b>		
销售商品、提供劳务收到的现金	1,552,583,889.71	2,302,903,022.82
收到的税费返还		
收到其他与经营活动有关的现金	509,026,479.11	618,052,958.22
经营活动现金流入小计	2,061,610,368.82	2,920,955,981.04
购买商品、接受劳务支付的现金	611,868,062.59	876,535,261.96
支付给职工及为职工支付的现金	281,519,325.52	259,199,198.88
支付的各项税费	188,532,893.58	128,827,098.55
支付其他与经营活动有关的现金	375,777,232.04	172,911,544.99
经营活动现金流出小计	1,457,697,513.73	1,437,473,104.38
经营活动产生的现金流量净额	603,912,855.09	1,483,482,876.66
<b>二、投资活动产生的现金流量：</b>		
收回投资收到的现金	53,749,518.85	516,893,952.36
取得投资收益收到的现金	129,364,947.16	52,027,952.32
处置固定资产、无形资产和其他长期资产收回的现金净额		
处置子公司及其他营业单位收到的现金净额		
收到其他与投资活动有关的现金	1,410,200,000.00	1,530,000,000.00
投资活动现金流入小计	1,593,314,466.01	2,098,921,904.68
购建固定资产、无形资产和其他长期资产支付的现金	213,675,419.58	273,106,069.39
投资支付的现金	559,254,298.78	3,169,441,766.20
取得子公司及其他营业单位支付的现金净额		
支付其他与投资活动有关的现金	1,807,927,744.22	1,816,409,359.15
投资活动现金流出小计	2,580,857,462.58	5,258,957,194.74
投资活动产生的现金流量净额	-987,542,996.57	-3,160,035,290.06
<b>三、筹资活动产生的现金流量：</b>		
吸收投资收到的现金		
取得借款收到的现金	14,989,890,562.32	14,937,097,100.00
收到其他与筹资活动有关的现金		
筹资活动现金流入小计	14,989,890,562.32	14,937,097,100.00

偿还债务支付的现金	13,724,987,009.82	12,418,384,944.00
分配股利、利润或偿付利息支付的现金	473,413,257.02	436,449,091.06
支付其他与筹资活动有关的现金		
筹资活动现金流出小计	14,198,400,266.84	12,854,834,035.06
筹资活动产生的现金流量净额	791,490,295.48	2,082,263,064.94
四、汇率变动对现金及现金等价物的影响		
五、现金及现金等价物净增加额	407,860,154.00	405,710,651.54
加：期初现金及现金等价物余额	620,013,021.00	655,561,508.00
六、期末现金及现金等价物余额	1,027,873,175.00	1,061,272,159.54

公司负责人：翁占斌 主管会计工作负责人：邹庆利 会计机构负责人：董少岐



招金矿业股份有限公司  
合并资产负债表（未经审计）

2021年6月30日

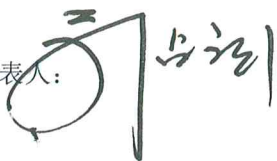
人民币元

2021年6月30日

2020年12月31日

资产		
流动资产		
货币资金	2,398,820,057	2,222,521,690
交易性金融资产	1,110,296,632	1,020,883,128
应收款项融资	273,110,352	146,949,484
应收账款	267,139,684	136,370,685
预付账款	219,405,325	100,562,570
其他应收款	319,196,351	241,529,127
存货	4,424,651,846	5,125,690,218
一年内到期的非流动资产	7,881,529	11,898,678
其他流动资产	1,924,767,106	1,971,646,739
流动资产合计	10,945,268,882	10,978,052,319
非流动资产		
债权投资	489,992,375	626,082,697
长期股权投资	766,340,707	772,413,933
固定资产	12,219,414,012	12,616,877,793
投资性房地产	86,457,061	-
在建工程	3,523,811,971	2,600,617,414
无形资产	8,659,331,943	8,681,238,936
商誉	539,438,522	539,438,522
长期待摊费用	38,509,764	22,882,323
递延税项资产	258,302,344	255,492,950
使用权资产	39,630,066	45,712,938
其他非流动资产	2,624,750,741	2,440,249,035
非流动资产合计	29,245,979,506	28,601,006,541
资产总计	40,191,248,388	39,579,058,860
负债和所有者权益		
流动负债		
短期借款	6,766,569,928	4,271,819,137
交易性金融负债	11,234,594	41,266,002
应付票据	151,229,071	112,653,475
应付账款	409,579,934	395,526,164
合同负债	115,417,385	112,225,018
应付职工薪酬	109,297,007	116,388,601
应交税费	133,060,483	195,956,628
其他应付款	1,155,119,220	1,426,782,806
一年内到期的非流动负债	4,087,666,374	3,961,610,877
其他流动负债	3,600,137,030	5,883,504,228
流动负债合计	16,539,311,026	16,517,732,936

企业法定代表人：



主要财务工作负责人：



会计机构负责人：





招金矿业股份有限公司  
合并资产负债表（未经审计）

2021年6月30日

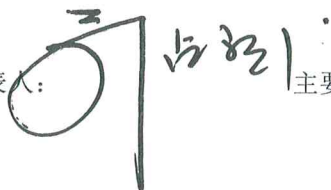
人民币元

2021年6月30日

2020年12月31日

非流动负债		
长期借款	1,467,273,333	734,140,000
应付债券	4,829,433,089	4,780,379,465
长期应付职工薪酬	13,713,823	13,910,000
预计负债	30,414,737	30,218,560
递延收入	168,956,311	195,092,757
递延税项负债	283,171,073	288,833,019
租赁负债	26,109,675	30,153,383
非流动负债合计	<u>6,819,072,041</u>	<u>6,072,727,184</u>
负债合计	<u>23,358,383,067</u>	<u>22,590,460,120</u>
所有者权益		
实收资本	3,270,393,204	3,270,393,204
资本公积	3,122,560,300	2,980,045,487
其他权益工具	1,533,964,223	1,527,021,757
其他综合收益	-48,203,241	-37,493,599
专项储备	35,277,855	39,092,187
盈余公积	1,185,289,971	1,185,289,971
未分配利润	4,197,874,191	4,520,102,626
归属于母公司所有者权益合计	<u>13,297,156,503</u>	<u>13,484,451,633</u>
少数股东权益	3,535,708,818	3,504,147,107
所有者权益合计	<u>16,832,865,321</u>	<u>16,988,598,740</u>
负债和所有者权益总计	<u>40,191,248,388</u>	<u>39,579,058,860</u>

企业法定代表人：



主要财务工作负责人：



会计机构负责人：



招金矿业股份有限公司  
合并利润表（未经审计）

2021年6月30日

人民币元

	2021年1-6月	2020年1-6月
营业收入	3,706,858,546	3,349,295,375
减：销售成本	2,373,389,817	1,839,418,982
税金及附加	137,970,636	135,006,780
毛利	<u>1,195,498,093</u>	<u>1,374,869,613</u>
减：销售费用	25,411,852	18,650,323
管理费用	445,869,988	429,007,749
研发费用	96,702,114	50,941,852
财务费用	282,712,374	306,212,188
信用减值损失	27,145,994	-
资产减值损失	80,379,880	219,361,995
加：公允价值变动收益/(损失)	-155,110,495	133,196,243
投资收益	47,336,042	56,131,520
资产处置收益/(损失)	-1,095,660	-1,428,592
其他收益	31,255,393	36,320,606
营业利润	<u>159,661,171</u>	<u>574,915,284</u>
加：营业外收入	5,855,762	6,494,198
减：营业外支出	5,653,112	5,450,863
利润总额	<u>159,863,821</u>	<u>575,958,618</u>
减：所得税费用	64,685,301	123,613,239
净利润	<u>95,178,520</u>	<u>452,345,379</u>
归属于母公司所有者的净利润	17,898,502	408,569,285
少数股东损益	77,280,018	43,776,094
其他综合收益的税后净额	-10,745,147	19,629,359
以后将重分类进损益的其他综合收益		200,000
外币财务报表折算差额	-10,745,147	19,429,359
综合收益总额	84,433,373	471,974,738
归属于母公司所有者的综合收益总额	7,188,861	428,190,805
归属于少数股东的综合收益总额	77,244,512	43,783,933

企业法定代表人：



主要财务工作负责人：



会计机构负责人：



招金矿业股份有限公司  
合并现金流量表（未经审计）



	2021年1-6月	2020年1-6月
一、经营活动产生的现金流量净额		
销售商品、提供劳务收到的现金	3,605,240,464	3,568,866,896
收到的税费返还	-	-
收到的其他与经营活动有关的现金	2,570,562,674	1,981,378,426
现金流入小计	6,175,803,138	5,550,245,322
购买商品、接受劳务支付的现金	2,043,854,168	1,833,687,060
支付给职工以及为职工支付的现金	541,718,332	453,748,510
支付的各项税费	390,738,503	234,117,722
支付的其他与经营活动有关的现金	2,407,432,568	1,132,790,031
现金流出小计	5,383,743,570	3,654,343,322
经营活动产生的现金流量净额	792,059,568	1,895,902,000
二、投资活动产生的现金净额		
收回投资所收到的现金	149,989,772	126,893,952
取得投资收益所收到的现金	11,245,160	30,044,306
处置固定资产、无形资产和其他长期资产而收回的现金净额	-	-
处置子公司及其他单位收到的现金	-	-
收到的其他与投资活动有关的现金	-	-
现金流入小计	161,234,932	156,938,259
购建固定资产、无形资产和其他长期资产所支付的现金	1,199,422,851	614,170,241
投资所支付的现金	268,100,458	3,269,625,463
取得子公司及其他单位收到的现金	21,756,515	-
支付的其他与投资活动有关的现金	84,100,000	43,236,628
现金流出小计	1,573,379,825	3,927,032,331
投资活动产生的现金净额	-1,412,144,893	-3,770,094,073
三、筹资活动产生的现金净额		
吸收投资所收到的现金		2,000,000
借款所收到的现金	13,541,148,955	11,819,760,535
收到的其他与筹资活动有关的现金	-	-
现金流入小计	13,541,148,955	11,821,760,535
偿还债务所支付的现金	12,081,302,000	9,631,340,034
分配股利、利润或偿付利息所支付的现金	663,463,263	530,415,930
支付的其他与筹资活动有关的现金		
现金流出小计	12,744,765,263	10,161,755,965
筹资活动产生的现金净额	796,383,692	1,660,004,571
四、汇率变动对现金的影响	-	-
五、现金及现金等价物净增加额	176,298,367	-214,187,502

企业法定代表人:

主要财务工作负责人:

会计机构负责人:



合并股东权益变动表 (归属于母公司股东权益 - 未经审计)

	实收资本	资本公积	其他权益工具	其他综合收益	专项储备	盈余公积	未分配利润	小计	少数股东权益	所有者权益合计
一、本年年初余额	3,270,393,204	2,980,045,487	1,527,021,757	-37,493,598	39,092,187	1,185,289,971	4,520,102,626	13,484,451,633	3,504,147,107	16,988,598,740
二、本年增减变动金额	-	-	-	-	-	-	-	-	-	-
(一) 综合收益总额	-	-	-	-10,709,642	-	-	17,898,502	7,188,860	77,244,512	84,433,372
(二) 所有者投入和减少资本	-	-	-	-	-	-	-	-	-	-
(三) 利润分配	-	-	-	-	-	-	-	-	-	-
1. 提取盈余公积	-	142,514,813	-	-	-	-	-	-	-	-
2. 对所有者的分配	-	-	-	-	-	-	-306,034,471	-163,519,658	-45,682,801	-209,202,459
3. 对永续债持有人计提利息	-	-	34,092,466	-	-	-	-34,092,466	-	-	-
4. 支付永续债持有人利息	-	-	-27,150,000	-	-	-	-	-27,150,000	-	-27,150,000
(四) 专项储备	-	-	-	-	-	-	-	-	-	-
1. 本年提取	-	-	-	-	52,290,271	-	-	52,290,271	-	52,290,271
2. 本年使用	-	-	-	-	-56,104,603	-	-	-56,104,603	-	-56,104,603
三、期末余额	3,270,393,204	3,122,560,300	1,533,964,223	-48,203,241	35,277,855	1,185,289,971	4,197,874,191	13,297,156,503	3,535,708,818	16,832,865,321

企业法定代表人:

*[Signature]*

主要财务工作负责人:

*[Signature]*

会计机构负责人:

*[Signature]*

## 招金矿业股份有限公司

## 资产负债表(未经审计)

2021年6月30日

人民币元

2021年6月30日

2020年12月31日

资产		
流动资产		
货币资金	1,027,873,175	620,013,021
交易性金融资产	61,187,010	54,648,975
应收账款	34,480,220	5,282,072
应收款项融资	250,000,000	15,000,000
预付款项	7,125,689	9,916,572
其他应收款	980,091,536	968,292,903
存货	2,201,063,518	2,783,532,330
其他流动资产	7,999,263,018	7,905,103,909
流动资产合计	<u>12,561,084,166</u>	<u>12,361,789,782</u>
非流动资产		
长期股权投资	8,897,937,766	8,900,006,234
使用权资产	31,882,378	35,512,094
固定资产	5,836,975,993	6,021,611,178
投资性房地产	86,457,061	-
在建工程	1,233,173,877	1,034,116,495
无形资产	1,224,016,159	1,222,888,002
商誉	84,335,610	84,335,610
长期待摊费用	607,442	607,442
其他非流动资产	3,459,331,481	2,504,607,283
非流动资产合计	<u>20,854,717,767</u>	<u>19,803,684,338</u>
资产总计	<u>33,415,801,933</u>	<u>32,165,474,120</u>
负债和所有者权益		
流动负债		
交易性金融负债	11,234,594	41,266,002
短期借款	7,143,144,813	4,821,009,651
应付票据	50,134,553	10,000,000
应付账款	88,474,904	125,169,806
合同负债	5,520,308	2,661,159
应付职工薪酬	40,176,070	54,008,145
应交税费	40,013,936	17,738,806
其他应付款	1,599,597,410	1,692,523,222
一年内到期的非流动负债	1,866,748,900	3,578,645,309
其他流动负债	1,512,502,466	3,528,237,123
流动负债合计	<u>12,357,547,954</u>	<u>13,871,259,223</u>

企业法定代表人:

主要财务工作负责人:

会计机构负责人:

## 招金矿业股份有限公司

## 资产负债表（未经审计）

2021年6月30日

人民币元

2021年6月30日

2020年12月31日

非流动负债		
长期借款	1,383,000,000	698,000,000
应付债券	4,829,433,089	2,830,437,243
长期应付职工薪酬	5,145,948	5,217,000
预计负债	8,977,200	8,906,149
递延收益	88,231,255	108,056,447
递延所得税负债	8,884,122	7,596,760
租赁负债	23,222,616	27,068,228
非流动负债合计	<u>6,346,894,230</u>	<u>3,685,281,827</u>
负债合计	<u>18,704,442,184</u>	<u>17,556,541,050</u>
所有者权益		
实收资本	3,270,393,204	3,270,393,204
资本公积	3,065,121,829	3,065,121,829
其他权益工具	1,533,964,223	1,527,021,757
其他综合收益	55,825	55,825
专项储备	-	2,915,720
盈余公积	1,185,289,971	1,185,289,971
未分配利润	5,656,534,697	5,558,134,764
所有者权益合计	<u>14,711,359,749</u>	<u>14,608,933,070</u>
负债和所有者权益总计	<u>33,415,801,933</u>	<u>32,165,474,120</u>

企业法定代表人：



主要财务工作负责人：



会计机构负责人：



## 招金矿业股份有限公司

## 利润表（未经审计）

2021年6月30日


人民币元

2021年1-6月

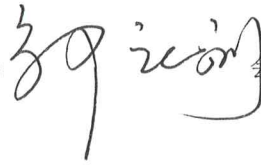
2020年1-6月

营业收入	1,784,669,077	2,052,127,419
减：营业成本	1,159,885,500	1,100,354,875
税金及附加	91,484,393	98,712,022
毛利	<u>533,299,184</u>	<u>853,060,522</u>
减：销售费用	4,303,156	4,763,239
管理费用	169,389,722	163,529,927
研发费用	31,781,360	20,952,684
财务费用	78,089,973	121,913,482
信用减值损失	18,048,719	-
资产减值损失	18,197,770	81,986,582
加：公允价值变动收益/（损失）	-4,318,257	24,489,052
投资收益	94,002,885	52,027,952
资产处置收益/（损失）	-912,848	-1,400,071
其他收益	20,077,777	25,677,692
营业利润	<u>322,338,041</u>	<u>560,709,233</u>
加：营业外收入	2,096,024	4,936,672
减：营业外支出	2,090,080	2,000,002
利润总额	<u>322,343,985</u>	<u>563,645,903</u>
减：所得税费用	26,331,927	61,222,823
净利润	<u>296,012,058</u>	<u>502,423,080</u>

企业法定代表人：



主要财务工作负责人：



会计机构负责人：



招金矿业股份有限公司  
现金流量表（未经审计）

2021年6月30日

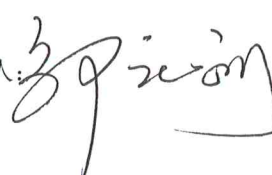
人民币元

	2021年1-6月	2020年1-6月
一、经营活动产生的现金流量净额		
销售商品、提供劳务收到的现金	1,552,583,890	2,302,903,023
收到的税费返还	-	-
收到的其他与经营活动有关的现金	509,026,479	618,052,958
现金流入小计	2,061,610,369	2,920,955,981
购买商品、接受劳务支付的现金	611,868,063	876,535,262
支付给职工以及为职工支付的现金	281,519,326	259,199,199
支付的各项税费	188,532,894	128,827,099
支付的其他与经营活动有关的现金	375,777,232	172,911,545
现金流出小计	1,457,697,514	1,437,473,104
经营活动产生的现金流量净额	603,912,855	1,483,482,877
二、投资活动产生的现金净额		
收回投资所收到的现金	53,749,519	516,893,952
取得投资收益所收到的现金	129,364,947	52,027,952
处置固定资产、无形资产和其他长期资产而收回的现金净额	-	-
处置子公司及其他单位收到的现金	-	-
收到的其他与投资活动有关的现金	1,410,200,000	1,530,000,000
现金流入小计	1,593,314,466	2,098,921,905
购建固定资产、无形资产和其他长期资产所支付的现金	213,675,420	273,106,069
投资所支付的现金	559,254,299	3,169,441,766
取得子公司及其他单位收到的现金	-	-
支付的其他与投资活动有关的现金	1,807,927,744	1,816,409,359
现金流出小计	2,580,857,463	5,258,957,195
投资活动产生的现金净额	-987,542,997	-3,160,035,290
三、筹资活动产生的现金净额		
吸收投资所收到的现金	-	-
借款所收到的现金	14,989,890,562	14,937,097,100
收到的其他与筹资活动有关的现金	-	-
现金流入小计	14,989,890,562	14,937,097,100
偿还债务所支付的现金	13,724,987,010	12,418,384,944
分配股利、利润或偿付利息所支付的现金	473,413,257	436,449,091
支付的其他与筹资活动有关的现金	-	-
现金流出小计	14,198,400,267	12,854,834,035
筹资活动产生的现金净额	791,490,295	2,082,263,065
四、汇率变动对现金的影响	-	-
五、现金及现金等价物净增加额	407,860,154	405,710,652

企业法定代表人:



主要财务工作负责人:



会计机构负责人:








招金矿业股份有限公司  
 股东权益变动表 (未经审计)  
 2021年6月30日  
 人民币元

	实收资本	资本公积	其他权益工具	其他综合收益	专项储备	盈余公积	未分配利润	所有者权益合计
一、本年年年初余额	3,270,393,204	3,065,121,829	1,527,021,757	55,825	2,915,720	1,185,289,971	5,558,134,765	14,608,933,071
二、本年增减变动金额	-	-	-	-	-	-	296,012,058	296,012,058
(一) 综合收益总额	-	-	-	-	-	-	-	-
(二) 所有者投入和减少资本	-	-	-	-	-	-	-	-
(三) 利润分配	-	-	-	-	-	-	-	-
1. 提取盈余公积	-	-	-	-	-	-	-	-
2. 对所有者的分配	-	-	-	-	-	-	-	-
3. 对永续债持有人计提利息	-	-	34,092,466	-	-	-	-163,519,660	-163,519,660
4. 对永续债持有人支付利息	-	-	-27,150,000	-	-	-	-34,092,466	-34,092,466
(四) 专项储备	-	-	-	-	-	-	-	-
1. 本年提取	-	-	-	-	18,629,945	-	-	18,629,945
2. 本年使用	-	-	-	-	-21,545,665	-	-	-21,545,665
三、期末余额	3,270,393,204	3,065,121,829	1,533,964,223	55,825	-	1,185,289,971	5,656,534,697	14,711,359,749

企业法定代表人: 

主要财务工作负责人: 

会计机构负责人: 

合并会计报表主要项目注释

(一) 资产负债表主要项目注释

1、货币资金

项目	期末余额
现金	247,301
银行存款	1,702,440,531
其他货币资金	691,666,448
应计利息	4,465,777
合计	2,398,820,057

2、存货

项目	期末余额
原材料	165,515,657
在产品	4,107,104,008
库存商品	152,032,181
合计	4,424,651,846

3、固定资产

项目	期末余额
房屋建筑物	4,332,935,150
机器设备	1,315,973,955
电子设备	96,920,389
运输工具	91,836,459
其他设备	6,381,748,059
合计	12,219,414,012



#### 4、无形资产

项目	期末余额
土地使用权	723,126,722
矿权	7,864,735,284
其他	71,469,937
合计	8,659,331,943

#### 5、应付债券

项目	期末余额
17 招金债 1	33,377,030
18 招金债 2	1,298,996,241
19 招金债 1	1,498,919,188
21 招金中票 1	999,074,055
21 招金中票 2	999,066,575
合计	4,829,433,089

#### 6、受限资产

项目	期末余额
货币资金	325,061,190
债权投资	300,000,000
其他流动资产	560,000,000
合计	1,185,061,190

(二) 利润表主要项目注释

1、营业收入和营业成本

产品	营业收入	营业成本
金	2,833,783,256	1,707,446,947
银	274,595,697	122,903,227
铜	168,247,669	114,302,730
其他	430,231,924	428,736,913
合计	3,706,858,546	2,373,389,817